

## VIEŠOSIOS ĮSTAIGOS ŠEDUVOS PIRMINĖS SVEIKATOS PRIEŽIŪROS CENTRO 2020 M. VEIKLOS ATASKAITA

### INFORMACIJA APIE VEIKLOS TIKSLUS, POBŪDĮ IR VEIKLOS REZULTATUS PER FINANSINIUS METUS, VEIKLOS PLANUS IR PROGNOZĖS ATEINANTIEMS FINANSINIAMS METAMS

- 1. Viešoji įstaiga** Šeduvos pirminės sveikatos priežiūros centras (toliau – Centras) įregistruota 2001 m. balandžio 1 d. Laisvės a. 29, Šeduvoje., įstaigos kodas - 271650080, teikiamų paslaugų pobūdis – pirminės ambulatorinės asmens sveikatos priežiūros medicinos, akušerio, slaugos (ambulatorinės slaugos paslaugos namuose), prisirašę gyventojų – 5 958 (2021-12-31 d. Šiaulių TLK duomenimis).
- 2. Steigėjas** – Radviliškio rajono savivaldybė taryba.
- 3. Pagrindiniai įstaigos tiksliai** – gerinti miesto, apylinkių gyventojų ir visų Lietuvos gyventojų sveikatą, mažinti jų sergamumą ir mirtingumą, laiku, kokybiškai, saugiai, efektyviai, lygiateisiškai ir patikimai teikti asmens sveikatos priežiūros paslaugas.
- 4. Finansiniai įstaigos metai** sutampa su kalendoriniais metais.
- 5. Veiklos rezultatas** – perviršis 105 155 Eur; ankstesnių metų veiklos rezultatas – perviršis 72 651,95 Eur
- 6. Duomenys apie prisirašiusius gyventojus prie ASPĮ**

*Lentelė 1. Duomenys apie prisirašiusius gyventojus prie ASPĮ*

Metai	Gyventojų amžiaus grupės														Iš viso prisirašiusių
	Iki 1 m.		1-7 m.		8-17 m.		18-34 m.		35-49 m.		50-65 m.		Virš 65 m.		
	Abs. sk.	%	Abs. sk.	%	Abs. sk.	%	Abs. sk.	%	Abs. sk.	%	Abs. sk.	%	Abs. sk.	%	
2019 m.	30	0,50	342	5,67	642	10,63	950	15,73	1025	16,98	1631	27	1416	23,46	6036
2021 m.	40	0,67	318	5,34	618	10,57	967	16,23	975	16,37	1641	27,54	1399	23,48	5958

6.1. 2020 m. prisirašiusių prie įstaigos gyventojų skaičius buvo 5 958, iš kurių 4 982 (84%) suaugusiųjų, 976 - (16%) vaikų. Per 2020 m. prie įstaigos prisirašė 211 pacientų, 218 išsirašė pagal prašymus, 125 mirė. 36 gyventojai neteko draudžiamą statuso. Poliklinikoje virš 65 m. gyventojų buvo 1399, tai sudaro 23,5 % nuo visų prisirašiusių.

## 7. Duomenys apie pacientų apsilankymų skaičių ASPI

*Lentelė 2. Duomenys apie pacientų apsilankymų skaičių ASPI*

Kur pacientas apsilankė	Vieno gyventojų apsilankymų skaičius (absoliutus skaičius)	
	2019 m.	2020 m.
Sveikatos priežiūros įstaigoje	9,5	8,7
Apsilankymas namuose	1,69	1,34
Pas pirminės asmens sveikatos priežiūros paslaugas teikiančius gydytojus	-	-

7.1. 2020 m. bendras vidutinis vieno gyventojų apsilankymų skaičius sumažėjo dėl paskelbto karantino ir atsiradusio SARS-CoV-2 viruso.

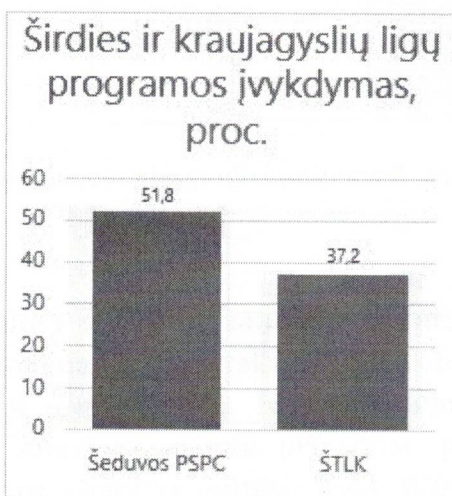
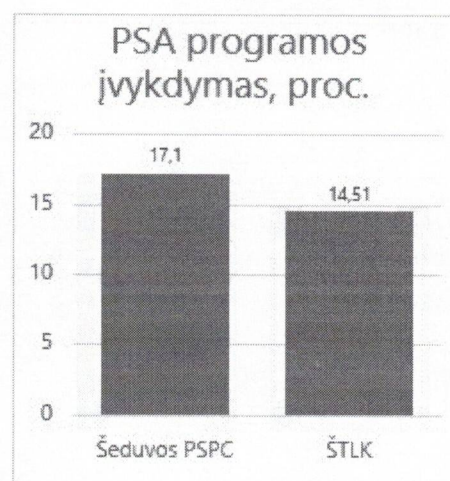
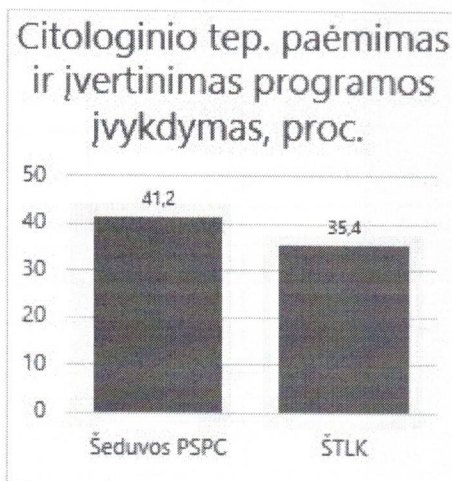
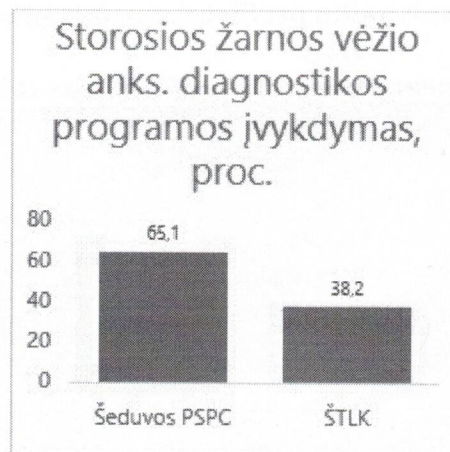
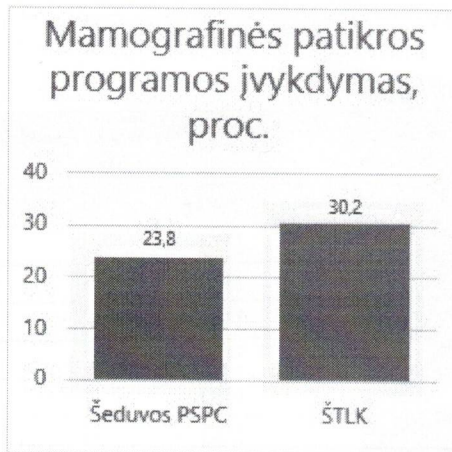
## 8. Duomenys apie medicinos punktuose teikiamas paslaugas

*Lentelė 3. Duomenys apie medicinos punktuose teikiamas paslaugas*

Medicinos punktas	Apsilankymų punkte skaičius		Apsilankymų namuose skaičius	
	2019 m.	2020 m.	2019 m.	2020 m.
Būtėnų	571	522	524	626
Pakalniškių	882	659	665	642
Pavartyčių	1084	857	624	564
Vėriškių	850	563	1391	1086
Vadaktų	110	-	21	-
Beinoravos	-	-	8	-

8.1. 2020 m. apsilankymų skaičius tiek punkte, tiek namuose mažėjo dėl paskelbto karantino ir atsiradusio SARS-CoV-2 viruso.

## 9. Duomenys apie prevencinių programų vykdymą (2020 m.)



- ŠTLK (Šiaulių teritorinės ligonių kasos vidurkis, proc.)

## 10. Duomenys apie skatinamųjų paslaugų vykdymą.

10. 1. Skatinamųjų paslaugų atlikta mažiau dėl paskelbto karantino.

## 11. Duomenys apie vaikų profilaktinius skiepėjimus

Lentelė 4. Duomenys apie vaikų profilaktinius skiepėjimus

Skiepų pavadinimas	Profilaktinių skiepėjimų įvykdymas %	
	2019 m.	2020 m.
Nuo tuberkuliozės / 1 metai	100	100
Nuo difterijos ir stabligės / 1 metai	100	100
Nuo difterijos ir stabligės / 2 metai	100	100
Nuo difterijos ir stabligės / 8 metai	100	100
Nuo difterijos ir stabligės / 17 metų	100	97,5
Nuo kokliušo / 1 metai	100	100
Nuo kokliušo / 2 metai	100	100
Nuo kokliušo / 8 metai	100	100
Nuo poliomielite / 1 metai	100	100
Nuo poliomielite / 2 metai	100	100
Nuo poliomielite / 8 metai	100	100
Nuo B tipo <i>Haemophilus influenzae</i> infekcijos / 1 metai	100	100
Nuo B tipo <i>Haemophilus influenzae</i> infekcijos / 2 metai	100	100
Nuo tymų, raudonukės, epideminio parotito / 2 metai	100	91,1
Nuo tymų, raudonukės, epideminio parotito / 8 metai	100	100
Nuo hepatito B / 1 metai	100	100
Nuo pneumokokinės infekcijos / 1 metai	98	97,5
Nuo pneumokokinės infekcijos / 2 metai	100	93,3
Nuo roto	100	100
Nuo meningokokinės infekcijos / 1 metai	88	97,5
Nuo meningokokinės infekcijos / 2 metai	100	93,3
Nuo ŽPV / 11 m.	95	95,4
Nuo ŽPV / 12 m.	100	95,4

11.1. 2020 m. pablogėjo vaikų profilaktinis skiepėjimas. Karantino laikotarpiu tėvai atsisakydavo imunizacijos.

12. Informacija apie viešosios įstaigos Šeduvos pirminės sveikatos priežiūros centro 2019 m. veiklos rezultatų vertinimo rodiklių įvykdymą vadovaujantis Lietuvos respublikos sveikatos apsaugos ministro 2019 m. birželio 20 d. įsakymu Nr. V-731 „Dėl Lietuvos nacionalinės sveikatos sistemos viešųjų ir biudžetinių įstaigų, teikiančių asmens sveikatos priežiūros paslaugas, veiklos rezultatų vertinimo rodiklių 2020 metų siektinų reikšmių patvirtinimo“ nustatytais siektinomis reikšmėmis:

**Lentelė 5. Informacija apie viešosios įstaigos Šeduvos PSPC 2020 m. veiklos rezultatų vertinimo rodiklių įvykdymą**

<b>Eil. Nr.</b>	<b>Veiklos rezultatų vertinimo rodikliai</b>	<b>2020 m. siektinos reikšmės</b>	<b>Igyvendinimas</b>
<b>I. Veiklos finansinių rezultatų vertinimo rodikliai:</b>			
1.	Įstaigos praėjusių metų veiklos rezultatų ataskaitoje nurodytas pajamų ir sąnaudų skirtumas (grynasis perviršis ar deficitas)	Būti nenuostolingai	Finansinis rezultatas teigiamas. Įstaigos veikla 2020 m. buvo pelninga – gauta 105 155 Eur pelnas.
2.	Įstaigos sąnaudų darbo užmokesčiui dalis	Valstybės institucijoms skyrus papildomų PSDF biudžeto lėšų asmens sveikatos priežiūros paslaugoms apmokėti ir rekomendavus jas nukreipti sveikatos priežiūros specialistų darbo užmokesčiui didinti, ne mažiau kaip 80 proc. nurodytų lėšų panaudojamos darbo užmokesčiui didinti	99,99 proc.
3.	Įstaigos sąnaudų valdymo išlaidoms dalis	Įstaigos sąnaudų valdymo išlaidoms dalis ne daugiau kaip 7,2 proc.	6,6 proc.
4.	Įstaigos finansinių įsipareigojimų dalis nuo metinio įstaigos biudžeto	Įsipareigojimų koeficientas ne didesnis kaip 0,10	0,10
5.	Papildomų finansavimo šaltinių pritraukimas	Nenustatoma	5000 Eur Radviliškio r. sav. visuomenės sveikatos programų rėmimo spec. programa 5044,36 Eur Laisvės TV 66,50 Eur Maltiečiai 627,86 Eur Radviliškio r. ekstremalių situacijų centras 1308,01 Eur Radviliškio r. sav. biudž. lėšos
<b>II. Veiklos rezultatų vertinimo rodikliai:</b>			
1.	Pacientų pasitenkinimo įstaigos teikiamomis asmens sveikatos priežiūros paslaugomis lygis, tai yra pacientų teigiamai įvertintų įstaigoje suteiktų paslaugų skaičiaus dalis nuo visų per metus įstaigoje suteiktų asmens sveikatos priežiūros paslaugų skaičiaus pagal sveikatos apsaugos ministro nustatytas paslaugų grupes	Nenustatoma	96 proc. apklaustųjų teikiamomis sveikatos priežiūros paslaugomis yra patenkinti
2.	Įstaigoje gautų pacientų skundų dėl įstaigoje suteiktų asmens sveikatos priežiūros paslaugų skaičius per metus ir pagrįstų skundų dalis	Nenustatoma	Skundų negauta
3.	Įstaigoje gautų pagrįstų skundų dalis nuo visų įstaigoje suteiktų asmens sveikatos priežiūros paslaugų skaičiaus per metus pagal sveikatos apsaugos ministro nustatytas paslaugų grupes	Nenustatoma	Skundų negauta
4.	Įstaigoje taikomos kovos su korupcija priemonės, numatytos sveikatos apsaugos ministro	Suteiktas skaidrios asmens sveikatos priežiūros įstaigos vardas	

	tvirtinamoje Sveikatos priežiūros srities korupcijos prevencijos programoje		Suteiktas skaidrios asmens sveikatos priežiūros įstaigos vardas
5.	Informacinių technologijų diegimo ir plėtros lygis (pacientų elektroninės registracijos sistema, įstaigos interneto svetainės išsamumas, darbuotojų darbo krūvio apskaita, įstaigos dalyvavimo elektroninėje sveikatos sistemoje mastas)	ASPI IS įdiegtas vaistų suderinamumo tikrinimo funkcionalumas.	FOXUS IS įdiegtas vaistų suderinamumo tikrinimo funkcionalumas, įdiegta elektroninė išorinė laboratorija. Buhalterinė programa „Profit-W“ ir „Alga-2000“
6.	Įstaigoje suteiktų asmens sveikatos priežiūros paslaugų skaičius per ketvirtį ir per metus pagal sveikatos apsaugos ministro nustatytas paslaugų grupes	Nenustatoma	ŠG paslaugos per ketv. – 11 761 ŠG paslaugos per metus – 47 047 Odont. paslaugos per ketv. – 1 193 Odont. paslaugos per metus – 4 774
7.	Vidutinis laikas nuo paciento kreipimosi į įstaigą dėl asmens sveikatos priežiūros paslaugos suteikimo momento iki paskirto paslaugos gavimo laiko pagal sveikatos apsaugos ministro nustatytas paslaugų grupes	Nenustatoma	ŠG 0-7 d. Odont. 0-7 d.
8.	Įstaigoje dirbančių darbuotojų ir etatų skaičius ir įstaigoje suteiktų asmens sveikatos priežiūros paslaugų skaičius per metus	Nenustatoma	Darbuotojų skaičius – 43 Etatų skaičius – 30,84 Asmens sveikatos pr. paslaugų skaičius – 51 821
9.	Vidutinė hospitalizuotų pacientų gydymo trukmė įstaigoje pagal sveikatos apsaugos ministro nustatytas paslaugų grupes (taikoma tik antrinio ir tretinio lygio asmens sveikatos priežiūros paslaugas teikiančioms įstaigoms)	-	-
10.	Lovos užimtumo rodiklis įstaigoje pagal sveikatos apsaugos ministro nustatytas paslaugų grupes (taikoma tik antrinio ir tretinio lygio asmens sveikatos priežiūros paslaugas teikiančioms įstaigoms)	-	-
11.	Įstaigoje iš Privalomojo sveikatos draudimo fondo biudžeto lėšų apmokėtų brangiųjų tyrimų ir procedūrų, kurių stebėseną atliekama, skaičius, medicinos priemonių, kuriomis atlikti brangieji tyrimai ir procedūros, panaudojimo efektyvumas (taikoma tik antrinio ir tretinio lygio asmens sveikatos priežiūros paslaugas teikiančioms įstaigoms)	-	-
<b>III. Papildomi veiklos rezultatų vertinimo rodikliai:</b>			
1.	Absoliutaus likvidumo rodiklis	Nuo 0,5 iki 1	2,69
2.	Konsoliduotų viešųjų pirkimų skaičius	Ne mažiau kaip 1	Atlikti 2 konsoliduoti pirkimai. Kartu su VšĮ Baisogalos PSPC ir VšĮ Jonišio PSPC buvo pirktas biuro popierius; su VšĮ Jonišio PSPC buvo pirkta med.

			priemonės
3.	Vaistų, kurie įsigyti per VšĮ Centrinės perkančiosios organizacijos (toliau – VšĮ CPO LT) elektroninį katalogą, vertės dalis nuo bendros vaistų, kuriuos galima įsigyti per VšĮ CPO LT elektroninį katalogą, vertės	Ne mažiau kaip 80 proc.	82 proc.

### **13. Infrastruktūros gerinimas (plėtra) bei projektų įgyvendinimas.**

13.1. Gavus lėšų iš Radviliškio rajono savivaldybės, šeimos gydytojų kabinetuose įrengti kondicionieriai.

13.2. Pradėta dirbti su nauja informacine sistema „FOXUS“.

13.3. Dalyvaujame projekte pagal 2014-2020 metų Europos Sąjungos fondų investicijų veiksmų programą Nr. 08.1.3-CPVA-R-609 „Pirminės asmens sveikatos priežiūros veiklos efektyvumo didinimas“.

### **14. Įstaigos strateginė kryptis ir prioritetinės veiklos užduotys, paslaugų plėtra, kokybės gerinimas. ASPI ateities planai ir kaip tai atsilieps įstaigos veiklos ir finansiniams rezultatams.**

14.1. Intensyvinti gyventojų skiepimą nuo Covid -19.

14.2. Toliau plėsti specialistų komandos ambulatorines slaugos paslaugas namuose.

14.3. Siekti didinti prevencinių programų apimtį.

14.4. Ruoštis įstaigos akreditavimui.

Direktorė

A. Čiūdarienė